


受信機の機能を設定する

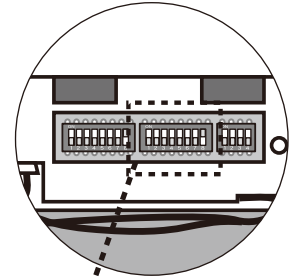
チャイム音およびバイブレーション機能の有効/無効

受信機のチャイム音およびバイブレーション機能を有効/無効にする設定が行えます。設定はディップスイッチにて行います。設定の際にはスイッチを間違えないようご注意ください。

1 ビスを外して裏板を外します。

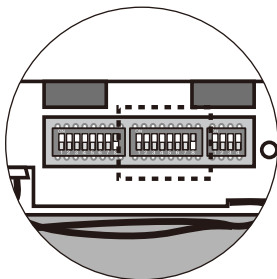
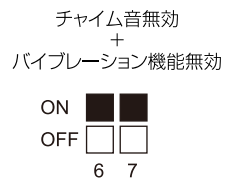
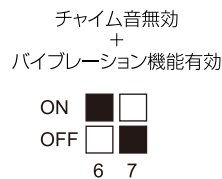
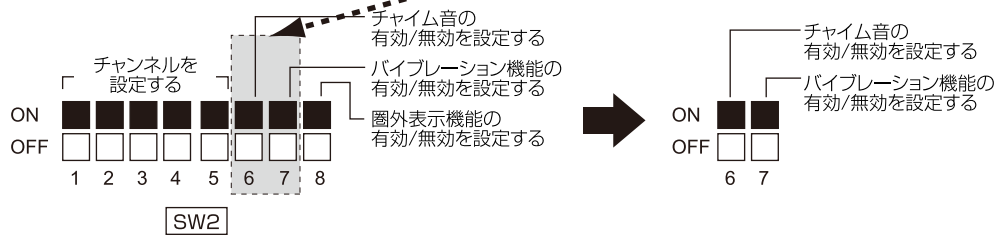


2 チャイム音の有効/無効をディップスイッチで設定します。



3 工場出荷時にはチャイム音は有効、バイブレーション機能は有効に設定されています。必要に応じて設定を変更してください。

チャイム音およびバイブレーション機能の有効/無効設定



変更した設定を有効にするために、必ず待受状態でリセットボタンを押してください。